






# Groen-gras

Verrekenen op frequentie via RAW-hoofdcode 51.18.24 - 51.28.27 - 51.38.32

Groen-gras en kruidachtigen		beschadiging		
A+	A	B	C	D
				
Het gras heeft geen beschadigingen.	Het gras heeft weinig beschadigingen.	Het gras heeft in beperkte mate beschadigingen.	Het gras heeft redelijk veel beschadigingen.	Het gras heeft veel beschadigingen.
Beschadiging dieper dan 3 cm 0% per 100 m <sup>2</sup>	Beschadiging dieper dan 3 cm ≤ 1% per 100 m <sup>2</sup>	Beschadiging dieper dan 3 cm ≤ 5% per 100 m <sup>2</sup>	Beschadiging dieper dan 3 cm ≤ 10% per 100 m <sup>2</sup>	Beschadiging dieper dan 3 cm > 10% per 100 m <sup>2</sup>

Niet opgenomen in RAW

Groen-gras en kruidachtigen		bloemrijk gras-soorten rijkdom		
A+	A	B	C	D
				
De vegetatie bestaat uit zeer veel kruidachtige soorten.	De vegetatie bestaat uit veel kruidachtige soorten.	De vegetatie bestaat uit redelijk veel kruidachtige soorten.	De vegetatie bestaat uit enkele kruidachtige soorten.	In de vegetatie komen nauwelijks verschillende kruidachtige soorten voor.
aantal soorten ≥ 30 soorten per 25 m <sup>2</sup>	aantal soorten ≥ 25 soorten per 25 m <sup>2</sup>	aantal soorten ≥ 15 soorten per 25 m <sup>2</sup>	aantal soorten ≥ 10 soorten per 25 m <sup>2</sup>	aantal soorten < 10 soorten per 25 m <sup>2</sup>
bedekking door glanzende grassen ≤ 10% per 25 m <sup>2</sup>	bedekking door glanzende grassen ≤ 30% per 25 m <sup>2</sup>	bedekking door glanzende grassen ≤ 50% per 25 m <sup>2</sup>	bedekking door glanzende grassen ≤ 90% per 25 m <sup>2</sup>	bedekking door glanzende grassen > 90% per 25 m <sup>2</sup>